

Imprimer des informations provenant d'Internet

Il existe plusieurs méthodes pour imprimer un fichier ou une information que l'on trouve sur Internet

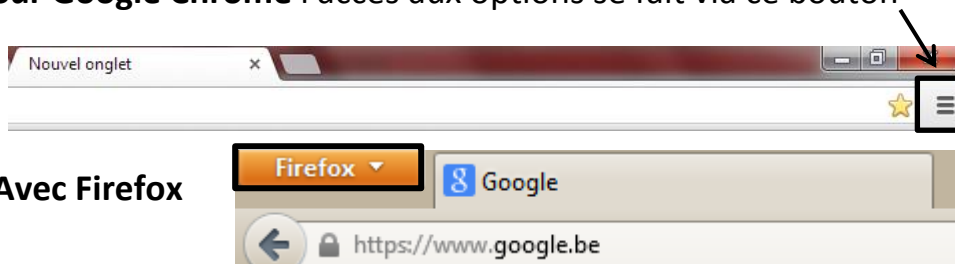
IMPRIMER VIA LE MENU FICHIER

Aller dans le menu **Fichier** et cliquer sur **Imprimer** cette procédure est valable dans pratiquement **TOUS** les logiciels informatiques.

ET SUR INTERNET?

Dans les dernières versions des navigateurs Internet le menu Fichier n'est plus visible, en revanche on accède à l'option Imprimer par le bouton principal du navigateur.

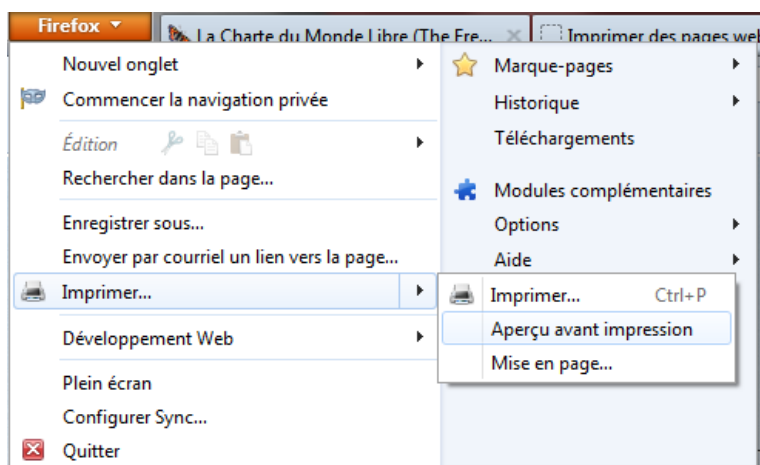
Sur **Google Chrome** l'accès aux options se fait via ce bouton



N'hésitez pas à parcourir le menu du navigateur l'option **Imprimer** reste visible dans le menu principal.

CONSEILS POUR IMPRIMER DES INFORMATIONS PROVENANT D'INTERNET

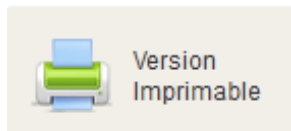
1. **Faites toujours un aperçu avant l'impression** afin de bien visualiser ce qui sera sur le papier en effet sur Internet certaines informations présentes sur la page telles que les publicités ou les menus ne sont pas désirables et vont occuper une bonne partie de la page.



Pour faire un aperçu avant l'impression cliquer sur le bouton principal du navigateur et choisissez Imprimer puis Aperçu. Avec Google Chrome l'aperçu du document se fait automatiquement dans la fenêtre de contrôle des impressions.

2. Utiliser les versions imprimables et/ou les boutons Imprimer

Dans bons nombres de sites des boutons sont mis à votre disposition pour faciliter l'impression, en voici quelques exemples:



3. Imprimer une sélection

Il existe une technique qui consiste à sélectionner au préalable le texte à l'aide de la souris et de n'imprimer que celui-ci.

o Comment sélectionner?

Positionner la souris au début du texte maintenir le clic gauche appuyé et déplacer la souris jusqu'à la fin du texte qu'on souhaite imprimer. Une couleur (en général bleue) apparaît sur la sélection.

ATTENTION de ne pas cliquer en dehors de la sélection au risque de la désactiver et de devoir la recommencer.

Rendez-vous ensuite sur l'option **Imprimer** et cochez l'option **Sélection**

Méthode de multiplication: La plupart des hamamélis du commerce sont propagés par greffage sur *Hamamelis virginiana*

Taille: La taille n'est pas nécessaire, excepté pour rééquilibrer la silhouette.

Espèces, variétés intéressantes: Le genre *Hamamelis* compte 8 espèces. Il a donné son nom à la famille des Hamamélidacées, qui regroupe 23 genres et une centaine d'espèces parmi lesquels on retrouve des plantes ornementales du plus grand intérêt comme le *Liquidambar* (copalme d'Amérique), le *Parrotia*, le *Fothergilla* ou le *Corylopsis* qui se caractérisent tous par un splendide feuillage automnal.

- *Hamamelis virginiana* est un grand arbuste qui mesure entre 3 et 5 m de haut. Il apprécie les terres fraîches et légères, plutôt acides. C'est le plus précoce, ses fleurs jaunes citron commençant à s'épanouir en automne et se succédant jusqu'au cœur de l'hiver.

- *Hamamelis japonica* est un arbuste de 3 à 4 m de hauteur, qui dans son Japon natal peut atteindre exceptionnellement 10 m. Les fleurs, aux pétales de 2 cm de long, sont généralement jaunes. Epanouies en très grand nombre, de janvier à mars, elles exhalent un parfum agréable.

- *Hamamelis mollis*, l'hamamelis de Chine aux fleurs jaunes d'or non tortueuses atteint 5 m de haut en culture. 'Brevipetala', porte des pétales plus courts, droits, d'un jaune-bronze orange.

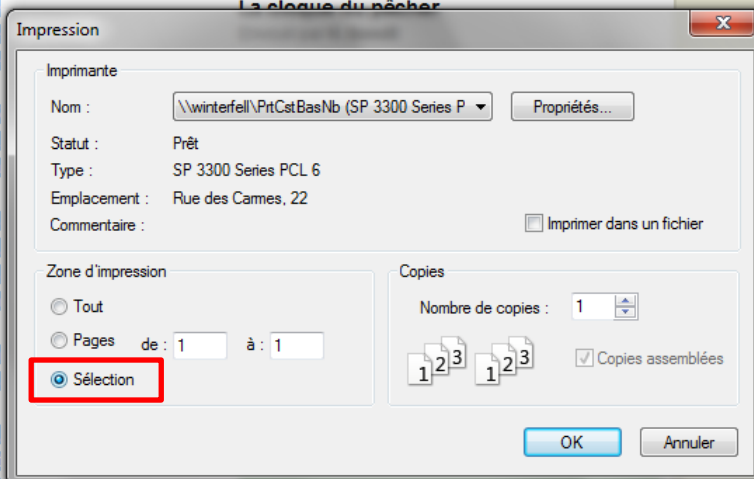
- *Hamamelis x intermedia*, Les fleurs aux pétales de 2 cm de long, s'épanouissent de janvier à mars. Il existe de nombreux cultivars dont 'Advent', au port ample, fleurs parfumées jaune vif légèrement tachées de rouge, de 2 à 3 cm de long. 'Barmstedt Gold', vigoureux, à port dressé, fleurs jaune d'or, très parfumées. 'Jelena' et 'Diane', portent



» L'encyclopédie des plantes

TRUCS & ASTUCES

La cloque du pêcher



ÇA SE PASSE SUR LE FORUM...

15:13 Re: astuce contre les rats taupier

Exercices d'impressions

1. Imprimer un fichier pdf

Rendez-vous sur le site cst.marche.be

Visualisez et imprimez le programme des ateliers RecreaTic du mois de novembre

2. Imprimer une recette

Rendez-vous sur le site www.marmiton.org recherchez et imprimez une recette de votre choix.

3. Imprimer une sélection

Rendez-vous sur le site www.aujardin.info

Aller sur la page de conseils de jardinage de novembre

Sélectionner le texte et imprimer la sélection.