

# Imprimer des informations provenant d'Internet

Il existe plusieurs m ethodes pour imprimer un fichier ou une information que l'on trouve sur Internet, voyons les diff erentes m ethodes.


## IMPRIMER VIA LE MENU FICHIER

Aller dans le menu **Fichier** et cliquer sur **Imprimer** cette proc edure est valable dans pratiquement **TOUS** les logiciels informatiques.

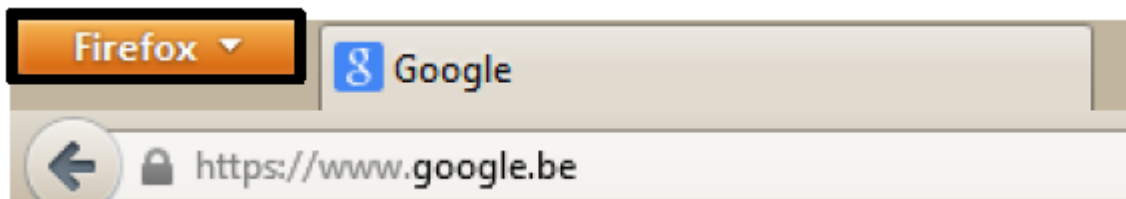
## ET SUR INTERNET?

Dans les derni eres versions des navigateurs Internet le menu Fichier n'est plus visible, en revanche on acc ede   l'option Imprimer par le bouton principal du navigateur.

Avec **Google Chrome** vous acc edez aux options et param etres du navigateur via le bouton   droite de la barre d'adresse. N'h esitez pas   parcourir le menu du navigateur l'option **Imprimer** reste visible dans le volet principal.



Avec **FIREFOX** vous acc edez aux options via le bouton orange



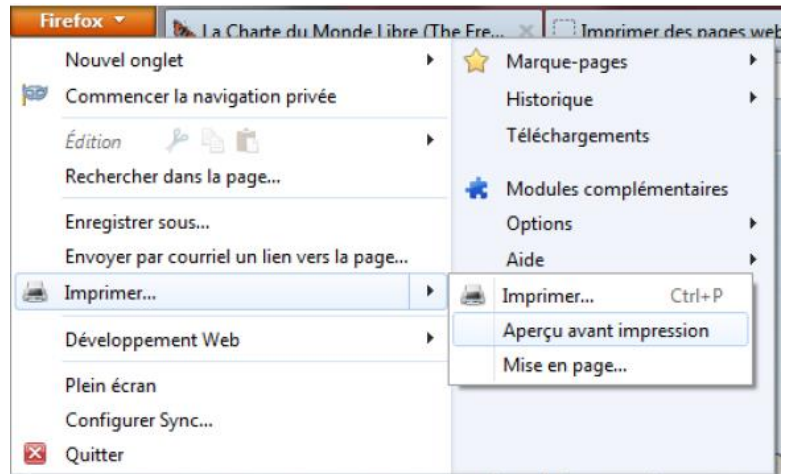
## CONSEILS POUR IMPRIMER DES INFORMATIONS PROVENANT D'INTERNET

### 1. Faites toujours un aper u avant l'impression

Pour bien visualiser ce qui sera sur le papier en effet sur Internet certaines informations pr esentes sur les pages telles que les publicit es ou les menus ne sont pas d esirables et vont occuper une bonne partie de la page.

#### Pour faire un **aper u avant l'impression**

cliquer sur le bouton principal du navigateur et choisissez **Imprimer** puis **Aper u**. Avec Google Chrome l'aper u du document se fait automatiquement dans la fen tre de contr le des impressions.



### 2. Utiliser les versions imprimables et/ou les boutons Imprimer

Dans bons nombres de sites des boutons sont mis   votre disposition pour faciliter l'impression, en voici quelques exemples:

### 3. Imprimer une s lection

Il existe une technique qui consiste   s lectionner au pr alable le texte   l'aide de la souris et de n'imprimer que celui-ci.

#### A. Comment s lectionner?

Positionner la souris au d but du texte maintenir le clic gauche appuy  et d placer la souris jusqu'  la fin du texte qu'on souhaite imprimer. Une couleur (en g n ral bleue) appara t sur la s lection.

**ATTENTION** de ne pas cliquer en dehors de la s lection au risque de la d sactiver et de devoir la recommencer. Rendez-vous ensuite sur l'option **Imprimer** et cochez l'option **S lection**

# Exercices d'impressions

**Objectifs** : Mettre en pratique les méthodes d'impressions

## 1. Imprimer un fichier pdf

- Rendez-vous sur le site <http://cst.marche.be>
- Visualisez et imprimez le programme des ateliers RecreaTic

## 2. Imprimer une recette en utilisant la version imprimable

- Rendez-vous sur le site [www.marmiton.org](http://www.marmiton.org)
- Recherchez et imprimez une recette de votre choix.

## 3. Imprimer une sélection

- Rendez-vous sur le site [www.aujardin.info](http://www.aujardin.info)
- Aller sur la page de conseils de jardinage de mois en cours
- Sélectionner le texte et imprimer-le.