











































-  Le « touchpad »
-  
-  Quel est l'avantage d'une tablette?
-  Déplacez un fichier
-  Clavier
-  Sauvegardez un fichier dans un dossier








-  Le pointeur
-  
-  Quand peut-on utiliser une clé USB?
-  Allumez l'ordinateur
-  Boutons de la souris
-  Créez un fichier puis supprimez-le








-  La barre d'espace
-  
-  À quel moment ouvrir la corbeille?
-  Redémarrez l'ordinateur
-  Smartphone
-  Ouvrez un document puis rétrécissez la fenêtre

-  La touche « DELETE »
-  
-  À quoi sert Windows?
-  Ouvrez un dossier
-  Windows 7
-  Ecrivez une phrase et allez à la ligne

-  Un périphérique
-  
-  Quelle est la différence entre un fichier et un dossier?
-  Allumez l'écran
-  Souris
-  Restaurez un élément supprimé

-  Le processeur
-  
-  A quoi sert la carte mère?
-  Mettez puis retirez une clé USB
-  Une touche
-  Ouvrez un fichier audio

-  Le disque dur
-  
-  Pourquoi renommer les fichiers?
-  Ouvrez un fichier
-  Tablette
-  Sauvegardez un fichier sur une clé USB

-  Une clé USB
-  
-  Sur quoi puis-je sauvegarder un document?
-  Ouvrez la corbeille
-  Fichier
-  Recherchez « WORD » et ouvrez-le



ENVIRONNEMENT NUMÉRIQUE



ENVIRONNEMENT NUMÉRIQUE



ENVIRONNEMENT NUMÉRIQUE



ENVIRONNEMENT NUMÉRIQUE



ENVIRONNEMENT NUMÉRIQUE










ENVIRONNEMENT NUMÉRIQUE

















ENVIRONNEMENT NUMÉRIQUE

















ENVIRONNEMENT NUMÉRIQUE








 La touche « ENTER »
 
 À quoi sert la barre des tâches ?
 Créez un nouveau dossier
 Dossier
 Épinglez un fichier à la barre des tâches








 « tuiles »
 
 Quand peut-on « cliquer droit » ?
 Ecrivez des mots avec des espaces
 Fenêtre
 Renommez un dossier avec votre nom








 La barre des tâches
 
 Quelles différences entre Windows 7 et Windows 8 ?
 Ouvrez le dossier « Mes documents »
 Icône
 Modifiez votre AVATAR dans Windows 8

 Les fenêtres
 
 Quand va-t-on scanner un texte ?
 Ecrivez puis effacez du texte
 Périphériques
 Écrivez une phrase avec 3 signes de ponctuation

 Un système d'exploitation
 
 Comment « manipuler » la souris ?
 Ecrivez ce numéro de téléphone «0491/25.86.94 »
 Bureau
 Ouvrez des fenêtres et revenez au bureau sans les fermer

 Un dossier
 
 Comment retrouver un programme ?
 Écrivez un mot en MAJUSCULES
 Programme
 Ouvrez « PAINT » et affichez-le sur un demi-écran

 Périphériques
 
 A quoi sert l'explorateur ?
 Utilisez les « ascenseurs » pour faire défiler du texte
 Machine
 Insérez un CD et regardez ce qu'il contient

 Un avatar
 
 À quoi sert une « application » ?
 « Double-cliquez » sur un fichier
 Système d'exploitation
 Installez une application



ENVIRONNEMENT NUMÉRIQUE



ENVIRONNEMENT NUMÉRIQUE



ENVIRONNEMENT NUMÉRIQUE



ENVIRONNEMENT NUMÉRIQUE



ENVIRONNEMENT NUMÉRIQUE



ENVIRONNEMENT NUMÉRIQUE



ENVIRONNEMENT NUMÉRIQUE



ENVIRONNEMENT NUMÉRIQUE



Un gigaoctet



Pourquoi utiliser Linux?



« Cliquez-glissez » un élément du bureau



Stockage



Recherchez un jeu sur votre ordinateur et ouvrez-le



Un fichier



Pourquoi classer, ranger les fichiers?



Déplacez une icône sur le bureau



Menu DEMARRER



Recherchez « EXCEL » et ouvrez-le



ENVIRONNEMENT NUMÉRIQUE



ENVIRONNEMENT NUMÉRIQUE