

### Un téléphone comme une valise



Un téléphone, c'est un peu comme une valise. On peut y mettre tout un tas d'éléments qui serviront à prendre des photos, à jouer, qui donneront des recettes de cuisine... Ces éléments sont des **applications**.

Et tout comme dans une valise, ces applications font une taille ou un poids donné, certaines sont gratuites et d'autres payantes. Certaines ont besoin d'Internet pour fonctionner tandis que d'autres non.

### Rechercher une application

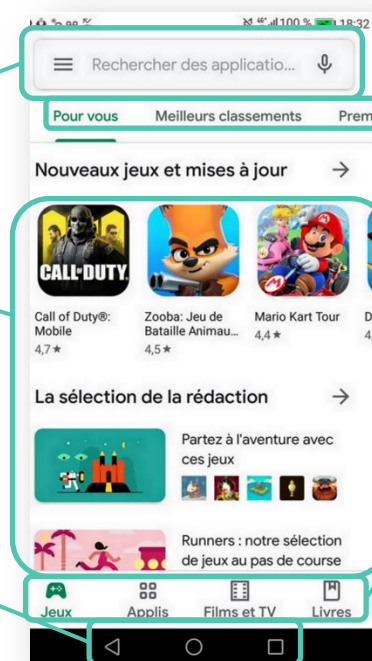


C'est par le Google Play Store que vous pourrez rechercher, trouver et télécharger vos applications.

La **barre de recherche** du store

Des applications que le store vous propose de télécharger

Le menu qui vous permet de retourner à l'écran principal de votre smartphone




Une proposition de **classement** des applications disponibles

Les catégories **disponibles sur le store** : des jeux, des applications, mais aussi des films et des livres. Attention, beaucoup sont payants !

### Télécharger une application

Certaines applications étant payantes, Google Play store vous demande d'enregistrer une carte bancaire. Mais **ce n'est pas obligatoire** ! Il vous suffit de cliquer sur le bouton « Ignorer ». Vous ne pourrez alors télécharger que des applications gratuites.

Pour télécharger l'application souhaitée, il suffit de cliquer que le bouton 

## Choisir une application

Quand on télécharge une application, certaines informations peuvent être utiles à connaître : son poids, si les autres utilisateurs en sont contents...

Cela peut aider à choisir entre plusieurs applications du même type.

The image shows two screenshots from the Google Play Store for WhatsApp Messenger. The top screenshot displays the app's page with a 4.3-star rating, over 1 billion downloads, and a size of 20.39 Mo. The bottom screenshot shows the permissions screen, listing access to the camera, contacts, location, microphone, phone, and SMS.

**Moyenne sur 5 des notes données par les utilisateurs à l'application**

**Permet d'accéder aux informations détaillées de l'application**

**Donne accès au répertoire du téléphone, aux numéros, noms, prénoms...**

**Donne accès au micro du téléphone, permet d'utiliser l'application pour téléphoner**

**Donne accès à tous les messages écrits du téléphone**

**Infos sur appli**

Version	2.19.274
Date de mise à jour	30 sept. 2019
Téléchargements	Plus de 1 000 000 000 téléchargement(s)
Taille téléchargement	20,39 Mo
Proposé par	Google Commerce Ltd
Date de sortie	18 oct. 2010
Autorisations de l'application	En savoir plus

**Nombre de fois où l'application a été téléchargée. Cela donne un indice sur la manière dont elle est appréciée**

**Taille ou poids de l'application**

**Permet d'accéder aux autorisations particulières que demande l'application**

**Donne accès à l'appareil photo du téléphone**

**Donne accès à la localisation du téléphone, et donc de son propriétaire**

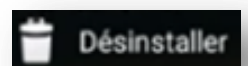
**Donne accès au numéro du téléphone sur lequel est l'application, au réseau sur lequel il est**

**Avant d'autoriser certains droits dans une application, **il est nécessaire de se demander si l'application souhaitée en a vraiment besoin.** Si non, il vaut mieux refuser la demande ou de ne pas télécharger l'application.**

## Supprimer une application

On a parfois besoin d'enlever des objets de sa valise, pour l'alléger ou parce qu'on ne s'en sert plus. Sur un téléphone, c'est pareil !

Pour supprimer une application, on **clique sur l'application** et en maintenant son doigt appuyé dessus, on glisse vers le haut de l'écran, jusqu'à la corbeille **Désinstaller** qui s'est affichée. Votre téléphone vous demandera ensuite de confirmer la suppression.



Continuez à apprendre sur 1, 2, 3, digit !