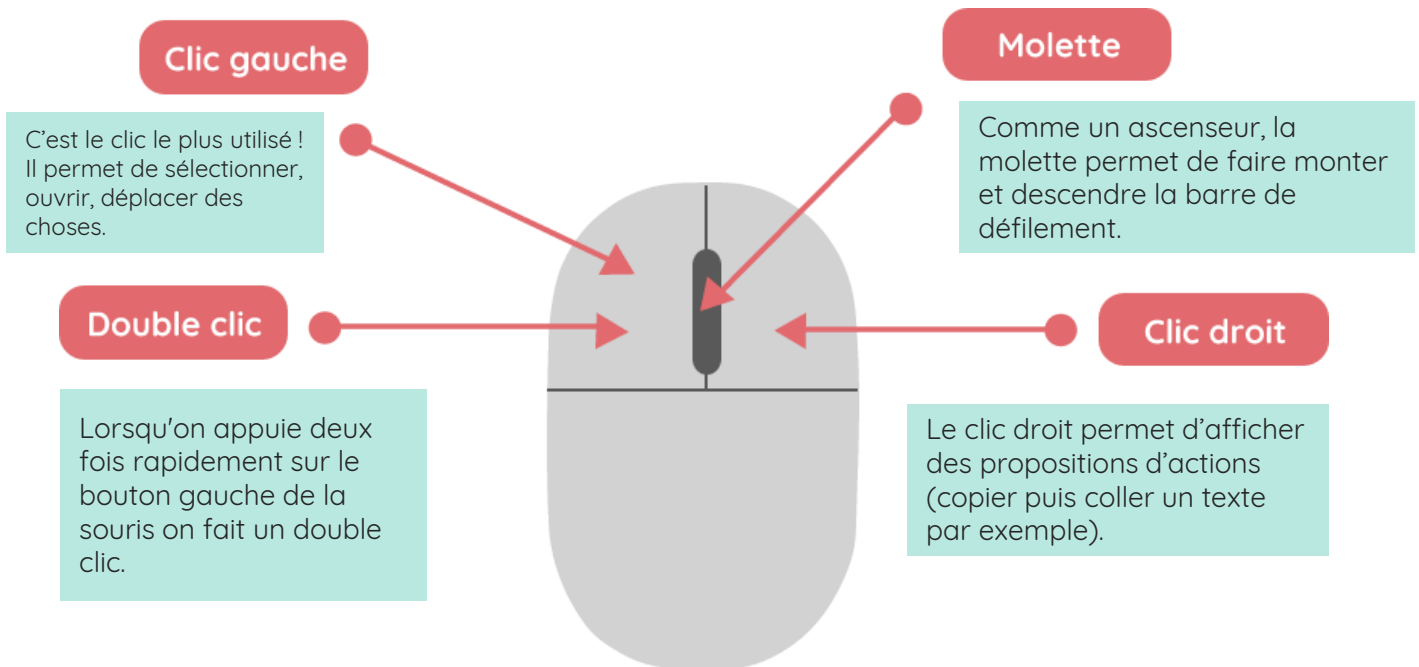


### A quoi la souris va-t-elle vous servir ?

Cliquer c'est appuyer sur l'un des deux boutons de la souris. Comme une vraie main, la souris permet de désigner, déplacer ou encore ouvrir des choses. C'est grâce à elle que vous pouvez interagir avec l'ordinateur !

### Les parties de la souris



### Les différents curseurs



La flèche joue le rôle de pointeur. Elle **INDIQUE** les endroits où vous pouvez cliquer.



Ce symbole vous indique que vous allez pouvoir **ECRIRE** !



La main vous indique que vous allez pouvoir **METTRE EN ACTION** quelque chose (comme un bouton par exemple) !



Ce symbole vous indique que vous devez **PATIENTER** ! L'ordinateur aussi a besoin de réfléchir.

# Comment faire un copier-coller ?

1



*Tout glisse et tout s'émousse au granit de sa peau.  
Elle rit à la mort et nargue la Débauche,*

Restez appuyé sur le bouton gauche de votre souris et déplacez-la afin de sélectionner le texte que vous voulez copier.

2



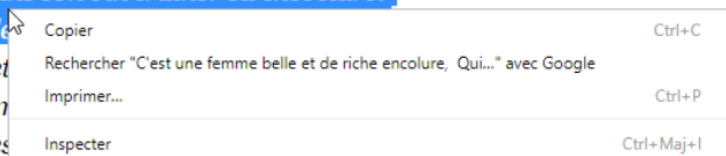
*Tout glisse et tout s'émousse au granit de sa peau.  
Elle rit à la mort et nargue la Débauche,*

Faites un clic droit sur le texte que vous avez sélectionné. Une petite fenêtre apparaît !

3

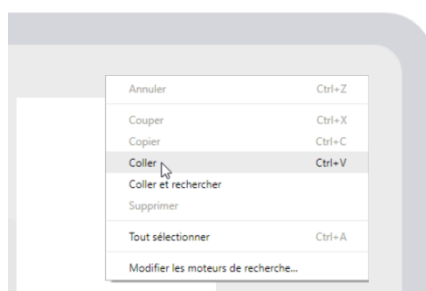


*C'est une femme belle et de riche encolure,  
Qui laisse dans son vin traîner sa chevelure.  
Les griffes de  
Tout glisse et  
Elle rit à la m  
Ces monstres*



Cliquez sur « Copier »

4



Faites un clic droit sur la zone dans laquelle vous voulez coller votre texte. Une petite fenêtre apparaît !

5



Cliquez sur « Coller »  
**C'est terminé !**