


## LE FORMULAIRE

Sur Internet, on vous demandera souvent de remplir des formulaires. Il existe des formulaires **d'inscription** et des formulaires de **recherche**.




Par exemple, vous devrez remplir un formulaire pour ouvrir un **compte de messagerie électronique** (une adresse "e-mail"), pour vous inscrire et accéder à des applications gratuites, pour faire des **recherches avancées sur Internet**, pour retrouver et **contacter une personne...**

Pour remplir un formulaire simple :

---

- Cliquez dans la case blanche à remplir.  
 cette case s'appelle : "**le champ de formulaire**"
- Complétez chaque case blanche.
- Il faut ensuite valider ses données : selon les systèmes, cela peut être un bouton "**Envoyer**" ou "**Confirmer**", ou alors vous devez appuyer sur la touche "**Enter**" de votre clavier.

Dans certains formulaires plus complexes, vous pouvez être confronté à :

- des boutons radio :   
ce type de boutons ne permet qu'un seul choix
- des cases à cocher :   
vous pouvez ici choisir une ou plusieurs options
- des menus déroulants :   
vous ne pouvez choisir qu'un élément proposé

De nombreux formulaires imposent des contraintes :

---

- un nombre limité de caractères dans les champs de formulaire.
- l'obligation de remplir certains champs.

Si vous ne répondez pas correctement, un **message d'erreur** apparaît souvent. Heureusement, le système retient toutes les réponses acceptées et vous indique souvent le champ incorrect ou incomplet :

Titre: **Veillez remplir ce champ, s.v.p.**

Souvent, lorsqu'il y a une erreur, les mots de passe sont supprimés pour des raisons de sécurité. Il faut donc corriger sa réponse et soumettre à nouveau le formulaire.